

ميراج ثقة ... تميز ... التزام

ميراج
MIRAGE
مبتدئين الأوراق المالية

www.miragebrokerage.org



تحليل المؤشر الرئيسي EGX30

دعم 1

8600

دعم 2

8600

مقاومة 1

10500

مقاومة 2

11000

الاعلاق

10105



يتحرك المؤشر الرئيسي في اتجاه عرضي على المدى القصير وذلك بعد استطاعته الاغلاق اعلي مستويات 10000, لذلك ينصح المستثمر قصير الاجل بالتداول دخل الحدود السعرية علي ان يكون مستوي المقاومة الرئيسي للمؤشر ويكون مستوي 9250 هو مستوي الدعم الرئيسي. اما علي المدى متوسط الاجل فاصبح المؤشر الرئيسي يتحرك في اتجاه عرضي ايضا وذلك بعد الاغلاق اعلي مستوي 10000 واصبح مستوي دعم اما مستوي الدعم الرئيسي 8600, لذلك ينصح المستثمر متوسط الاجل بالتداول دخل الحدود السعرية

تحليل مؤشر EGX70

دعم 1

1650

دعم 2

1500

مقاومة 1

2350

مقاومة 1

2500

الاعلاق

2163



يتحرك المؤشر في اتجاه عرضي وذلك بعد استقراره مره اخري اعلي مستويات الدعم الرئيسيه 1650 واصبح يتداول في اتجاه عرضي علي المدى القصير ومتوسط الاجل لذلك ينصح بالتداول داخل الحدود السعرية . طالما يتداول المؤشر اعلي مستويات 1650. وفي حاله كسر هذا المستوي لاسفل يتحول الاتجاه الي هابط علي المدى قصير الاجل ومتوسط الاجل .

دعم 1

1500

دعم 2

1500

مقاومة 1

1900

مقاومة 2

2200

الاعلاق

1893

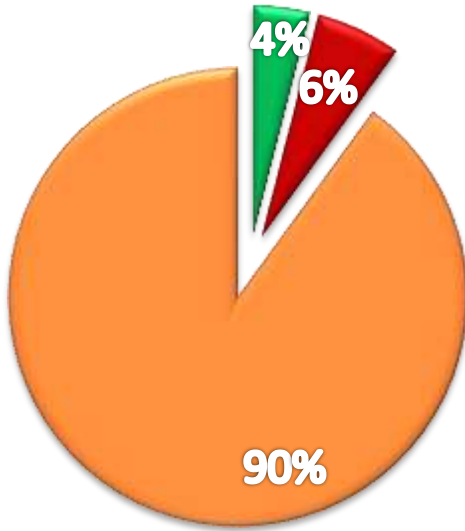


بدا المؤشر في التحول الي السلبيه وذلك بعد كسر مستويات الدعم الرئيسييه 1700 واصبح يتداول في اتجاه هابط علي المدي القصير والمتوسط لذلك ينصح باستغلال الحركات التصحيحيه لاعلي في اغراض البيع.. طالما يتداول المؤشر اسفل مستويات 1700. وفي حاله اختراق هذا المستوي لاعلي فينصح باعاده الشراء مره اخري والتداول داخل الحدود السعريه .

الاتجاهات الحالية في السوق

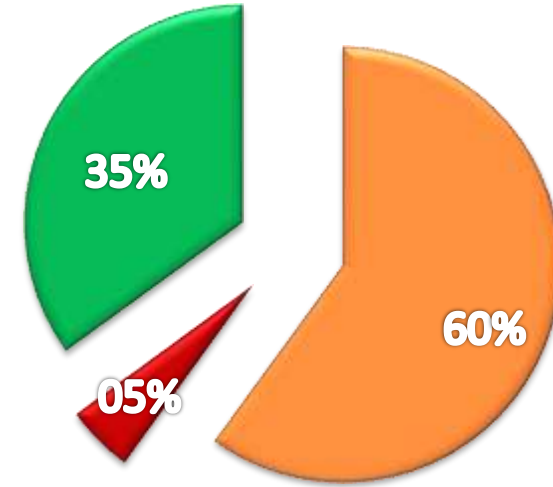
نسبة اتجاهات الاسهم علي المدى المتوسط

- نسبة الاتجاه الصاعد علي المدى القصير
- نسبة الاتجاه الهابط علي المدى القصير
- نسبة الاتجاه العرضي علي المدى القصير



نسبة اتجاهات الاسهم علي المدى القصير

- نسبة الاسهم ذات الاتجاه العرضي
- نسبة الاسهم ذات الاتجاه الهابط
- نسبة الاسهم ذات الاتجاه الصاعد

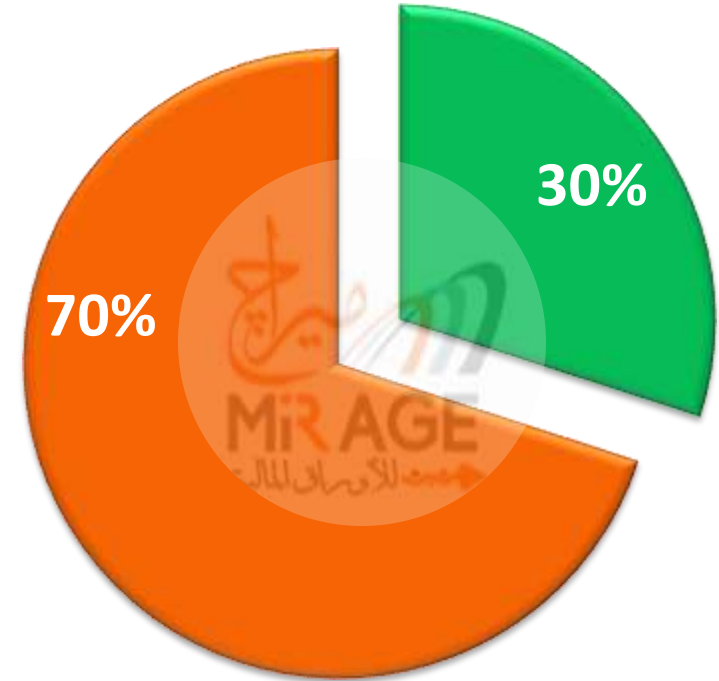


المحفظة الاستثمارية الافتراضية

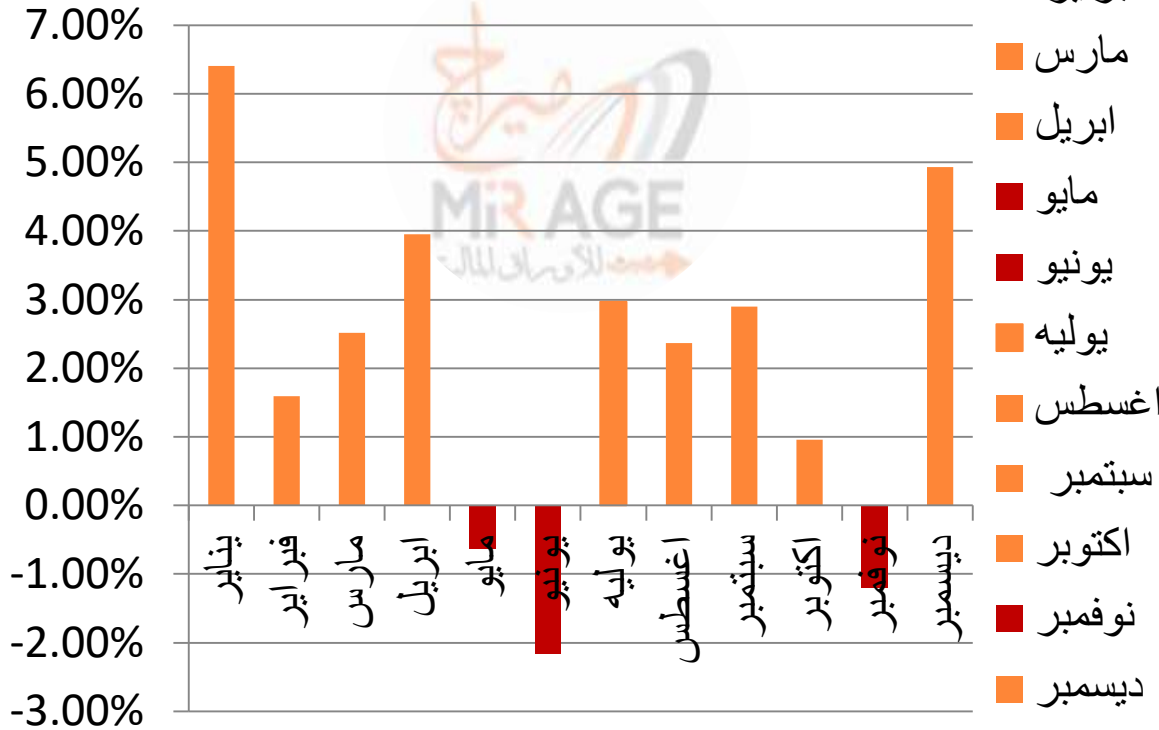
نسبة الاتجاه الصاعد الي الهابط علي المدى القصير



الاسهم ■ السيولة ■



احصائيه شهرية علي مدار العشرون سنه EGX30 السابقه علي المؤشر الرئيسي (متوسط صافي العائد)



2.37%

ايجابي

شهر
اغسطس

هذه الدراسة الاحصائية تم اعدادها بواسطة قسم التحليل الفني بشركة ميراج لتداول الاوراق المالية. تم ذلك باستخدام بيانات المؤشر الرئيسي الاخير له خلال 20 سنه الماضية ، لقياس متوسط صافي العائد لكل شهر منفصلا. وهذه ليست توقعات بمدى ايجابيه او سلبيه هذه الشهور وقد تختلف نتائج هذه الاحصائيه عن الواقع الحالي، وهي سرد لفهم ما حدث في الماضي ومحاولة الاستفادة منه في المستقبل

الدعم والمقاومات الرئيسية لاهم الاسهم

المقاومه الثانيه	المقاومه الاولى	ZERO	الدعم الثاني	الدعم الاول	اخر سعر	اسم السهم	الرمز
4.34	4.14	129150	3.7315	3.8703	4	اسكندريه للزيوت	AMOC
3.5588	3.3948	109400.9733	2.8	3.16	3.28	جى بى اوتو	AUTO
1.38229	1.31859	141826.1351	1.167	1.167	1.274	القلعة للاستشارات	CCAP
43.30235	41.30685	197024.179	36.0421	37.11	39.91	التجاري الدولي	COMI
1.39748	1.33308	112688.5287	1.2382	1.2494	1.288	القابضة الكويتية د	EKHO
16.43775	15.68025	170707.16	13.4	14.2	15.15	المصرية للاتصالات	ETEL
14.89705	14.21055	32693.1837	12.41	12.93	13.73	بنك فيصل - بالجنية	FAIT
1.090425	1.040175	32693.1837	0.984	0.998	1.005	\$ - بنك فيصل	FAITA
7.75775	7.40025	66510.7268	6.45	6.88	7.15	النساجون الشرقيون	ORWE
8.06155	7.69005	218418	6.61	7.13	7.43	السويدي اليكترونيك	SWDY
8.21345	7.83495	206356.2286	6.782	7.3429	7.57	طلعت مصطفى	TMGH

الاسهم التي ادائها افضل من اداء المؤشر السبعيني

اسم السهم	الرمز
راية خ اتصالات	RACC
الاسماعيلية للدواجن	ISMA
الاهلي للتنمية	AFDI
التعمير والاستشارات	DAPH
دلنا للسكر	SUGR
العربية للاصول	ACAMD
الشمس للاسكان	ELSH
عريبه حليج	ACGC
العربية للاسمنت	ARCC
القاهرة للدواجن	POUL
الكابلات	ELEC
المتحدة للاسكان	UNIT
ليفث سلاب	EDBM
المنتجات	EGTS
المصريين للاسكان	EHDR
بلتون القابضة	BTFH
دلنا للانشاء	DCRC
رمكو	RTVC
عبور لاند	OLFI
ليسيكو مصر	LCSW
مينا للاستثمار	MENA

ملحوظه هامه / يتم تحديث هذا الاداء بشكل اسبوعي وهو يهتم باداء الاسهم علي المدى قصير الاجل جدا (المضاربي)

الدعوم والمقاومات الرئيسية لاهم الاسهم في المؤشر السبعيني

المقاومه الثانيه	المقاومه الاولى	ZERO	الدعم الثاني	الدعم الاول	اخر سعر	اسم السهم	الرمز
2.87525	2.74275	22272.7272	2.2389	2.55	2.65	راية خ اتصالات	RACC
7.2044	6.8724	8985.6499	4.3817	6.4367	6.64	الاسماعيلية للدواجن	ISMA
15.00555	14.31405	1800	12.51	13.21	13.83	الاهلي للتنمية	AFDI
32.2028	30.7188	2138.4	19.9	22.27	29.68	التعمير والاستشارات	DAPH
14.39795	13.73445	14219.8075	12.1161	12.8719	13.27	دلتا للسكر	SUGR
0.541415	0.516465	132407.9405	0.3301	0.44	0.499	العربية للاصول	ACAMD
8.1158	7.7418	18150	5.15	7.37	7.48	الشمس للاسكان	ELSH
1.954085	1.864035	26481.5881	1.5185	1.747	1.801	عربيه خليج	ACGC
4.6655	4.4505	37873.97	3.66	3.85	4.3	العربية للاسمنت	ARCC
2.8644	2.7324	47900.16	2.27	2.5	2.64	القاهرة للدواجن	POUL
0.38843	0.37053	355723.6925	0.31	0.34	0.358	الكابلات	ELEC
3.59135	3.42585	27449.2212	2.6881	3.2681	3.31	المتحدة للاسكان	UNIT
0.354795	0.338445	56125.5744	0.257	0.301	0.327	ليفنت سلاب	EDBM
1.752275	1.671525	105000	1.2684	1.5	1.615	المنتجات	EGTS
0.511035	0.487485	105600	0.3423	0.456	0.471	المصريين للاسكان	EHDR
2.11575	2.01825	44565.2643	1.3947	1.85	1.95	بلتون القابضة	BTFH
17.47935	16.67385	2310.6041	12.6039	15	16.11	دلتا للاتشاء	DCRC
2.48465	2.37015	24679.7813	1.86	2.05	2.29	رمكو	RTVC
5.71795	5.45445	40000	4.7	4.99	5.27	عبور لاند	OLFI
9.42865	8.99415	8000	4.6	7.52	8.69	ليسيكو مصر	LCSW
1.064385	1.015335	15000	0.7534	0.93	0.981	مينا للاستثمار	MENA

لمزيد من التواصل

ادارة التسويق والمبيعات

01000035159

marketing.mirage@miragebrokerage.net

ادارة الشكاوي

01000035159

info@miragebrokerage.net

الكول سنتر

01101199230 - 01101199130

ادارة تكنولوجيا المعلومات

01066600659

ادارة الدعم الفني

01066600656

etrade@miragebrokerage.net

ادارة التداول الالكتروني

etrade@miragebrokerage.net

01066600659

01033337170

01066600650

01066600658

01126704937

THANK YOU

رئيس قسم التحليل الفني / مصطفى رأفت
mostafa@miragebrokerage.net



فرع المهندسين

13 ميدان سفنكس 'المهندسين' الجيزه



فرع مدينه نصر

6 شارع عباس العقاد ، مدينه نصر



فرع شيراتون

فيلا 19 مساكن شيراتون ، مصر الجديده



فرع الاسكندريه

5-شارع احمد عرابي- المنشيه - الاسكندريه



<https://etrade-miragebrokerage.net/NewLogin.aspx?ReturnUrl=%2fOnlineTrading%2fAddOrder.aspx>



<https://www.facebook.com/MirageBrokerageCO>



<https://web.telegram.org/z/#-1299396036>



01066600656

تم أعداد هذا التقرير بناءً على البيانات المتاحة للعامة ووفقاً للمعايير العلمية المعمول بها في هذا المجال ودون أدنى مسؤولية قانونية علي معد هذا التقرير وشركه ميراج لتداول الاوراق الماليه. التوصيات المذكورة في هذا التقرير لا تعد توصية بالشراء أو البيع في الاوراق المالية أو وعد بتحقيق أرباح مؤكدة وإنما هو وجهة نظر استشارية غير ملزمة للمستثمرين. لذا فإن معد هذا التقرير وشركه ميراج لتداول الاوراق الماليه غير مسئول عن أية خسائر مباشرة أو غير مباشرة أو أية أضرار أخرى تشمل خسائر محدودة أو خسائر من أرباح أو خسائر من رأس المال والتي يمكن أن تنتج عن التوصيات المذكورة في هذا التقرير